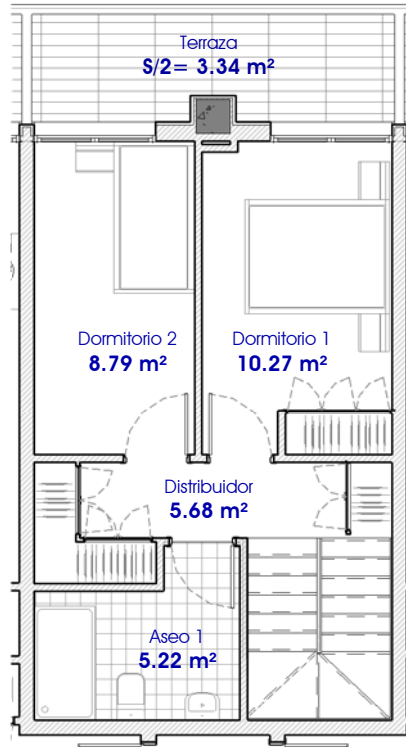
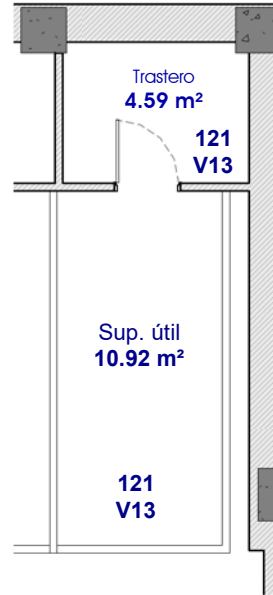


2 V13 P2 1D baja
1 : 100



3 V13 P2 1D Alta
1 : 100



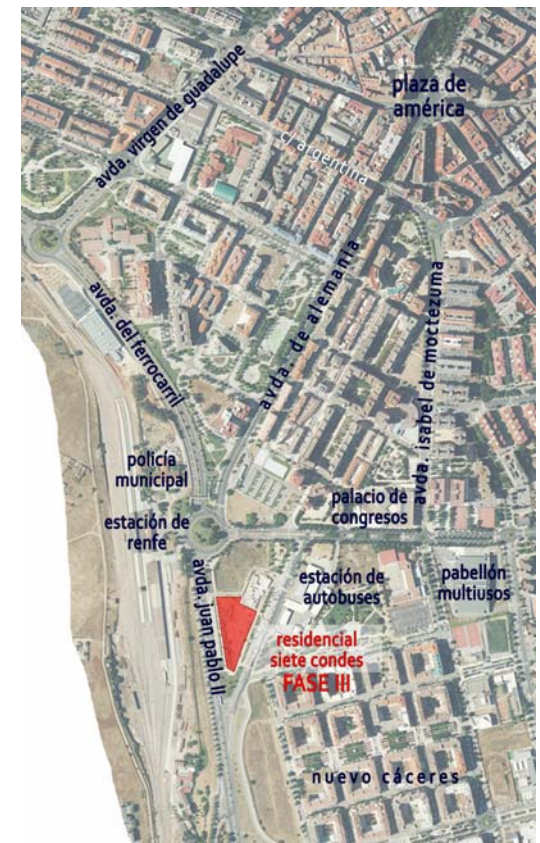
1 V13/121/S-1
1 : 100



Localización garaje



Localización vivienda



Fase III

Siete Condes
Residencial

ESTADO DE SUPERFICIES (datos aproximados, las superficies pueden sufrir ligeras modificaciones)			
Superficie útil	Sup. patios o terrazas (solo pta. baja y ático)	Sup. construida total	Sup. construida correspondiente zonas comunes
68.46 m²		88.33 m²	3.80

DATOS DE LA VIVIENDA					
VIVIENDA N°:	PORTAL	PLANTA	LETRA	TRASTERO	GARAJE
13	2	1°	D	121	121

La información gráfica contenida en este documento puede sufrir ligeras modificaciones. Esta información es orientativa y no contractual. El mobiliario que aparece en este plano es meramente decorativo y no está incluido. La situación de los sanitarios es a modo orientativo.